



*Assessorato al Welfare e Lavoro*

*Direzione Politiche sociali e politiche per la famiglia*

# **Vita Indipendente**



## **Conclusioni monitoraggio**

*settembre 2007*

A metà febbraio è stata trasmessa ai 44 enti gestori che hanno attivato progetti di Vita Indipendente una scheda di monitoraggio sui singoli piani progettuali, concordata con le Associazioni Consequor e FISH, richiedendone la restituzione entro il 30 marzo 2007.

In realtà la compilazione delle schede ha comportato per i singoli enti tempi decisamente più lunghi, che si sono ulteriormente protratti per le richieste da parte di questi uffici di integrazioni e/o delucidazioni.

Pertanto, soltanto adesso il monitoraggio si può considerare concluso.

Dall'analisi dei dati raccolti, si evidenziano le seguenti situazioni.

## Dati generali

I progetti attualmente in atto, che rientrano nella sperimentazione, sono **146** e non 139 come individuato nell'ultima determinazione dirigenziale dell'anno 2006. Questo in relazione al fatto che alcune sostituzioni sono state di importi inferiori e quindi è stato possibile per gli enti gestori attivare un numero maggiore di progetti rispetto al numero dei progetti iniziali finanziati dall'amministrazione regionale (tab. 1 – graf. 1).

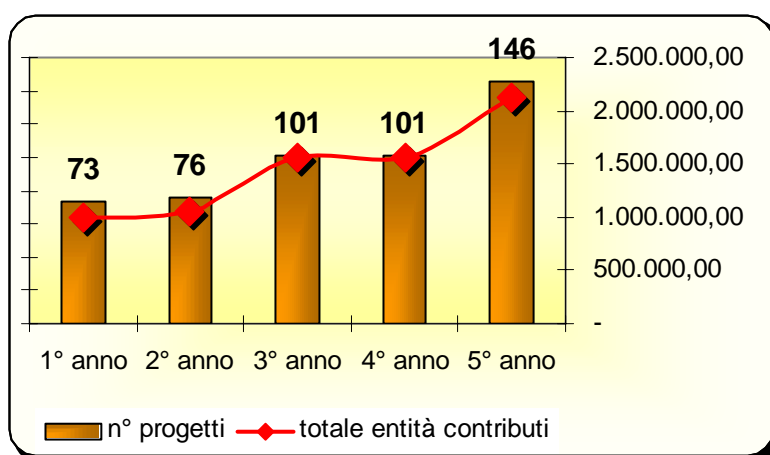
1).

Inoltre, il CISAP di Grugliasco finanzia con i fondi ai sensi della legge 21 maggio 1998, n. 162, ulteriori 6 progetti.

Il monitoraggio è stato effettuato sui **152** progetti complessivi.

	n° progetti	totale entità contributi
1° anno	73	998.912,95
2° anno	76	1.059.386,37
3° anno	101	1.559.386,37
4° anno	101	1.559.386,37
5° anno	146	2.124.386,37

tab. 1



graf. 1

Il contributo concesso, in alcuni casi, non è stato utilizzato esclusivamente per l'assunzione diretta di assistente personale ma anche per:

- spese di trasporto
- rimborso carburante
- gestione casa
- acquisto PC portatile per seguire le lezioni
- attività di idrochinesiologia psicomotoria

**20** progetti si sono conclusi.

Le motivazioni sono:

- decesso (2)

- trasferimento (3)
- rientro presso la famiglia d'origine (1)
- rinuncia (1)
- inserimento in struttura (2)
- assunzione lavorativa e autonomia economica (2)

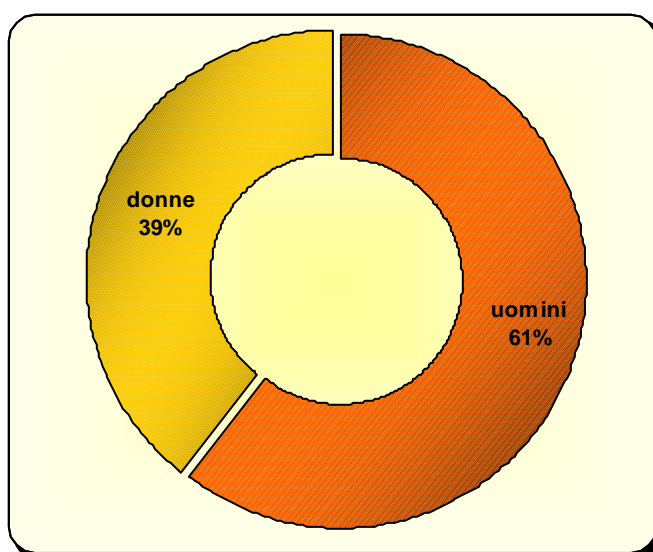
## Anagrafica

L'età media prevalente è tra i 36-45 anni (tab. 2). Ci sono 3 casi la cui età è tra 61-64 anni, 2 casi hanno raggiunto i 65 anni di età.

Classi di età	n° progetti
18 - 25	15
26 - 35	41
36 - 45	53
46 - 55	29
56 - 60	9
61-64	3
65	2
<b>tot.</b>	<b>152</b>

tab. 2

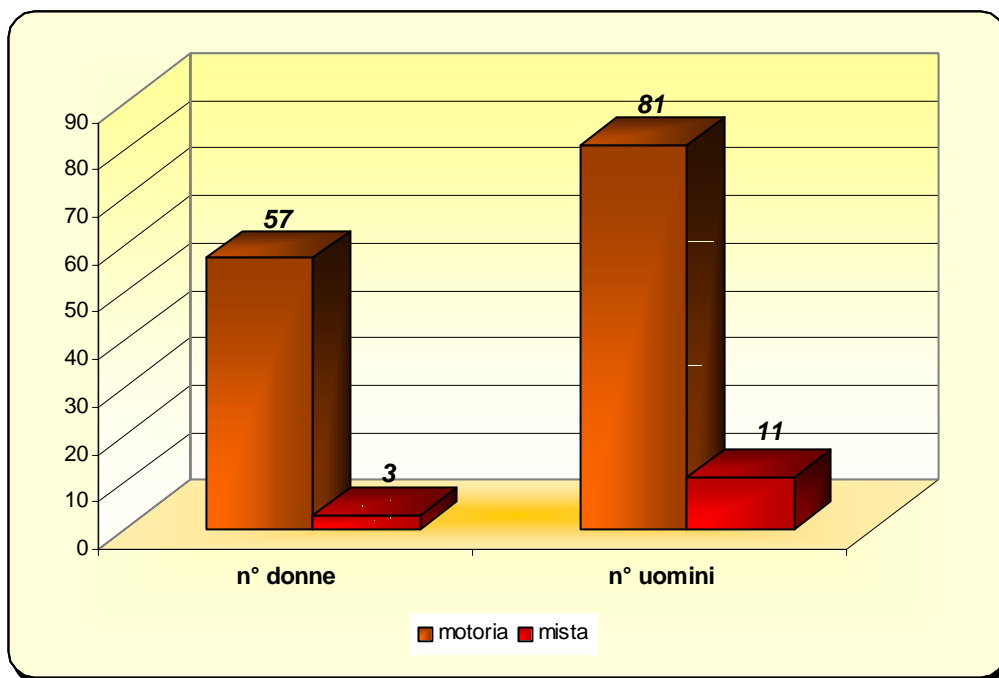
Sono coinvolte 60 donne e 92 uomini (graf. 2).



graf. 2

## Requisiti d'accesso

La disabilità è prevalentemente motoria (graf. 3).



graf. 3

Si è tenuto conto del criterio della gravità (tab. 3).

CRITERIO DI GRAVITA'	n° progetti
art. 3 L. 104/92	94
art. 3 L. 104/92-UVH	3
art. 3 L. 104/92-Invalidità civile	7
art. 3 L. 104/92+altro	4
UVH	3
Invalidità civile	16
UVH-Commissione Invalidità civile	1
valutazione socio-familiare	4
valutazione servizio sociale (ICF)	2
documentazione medica	9
grave disabilità motoria	9
<b>totale</b>	<b>152</b>

tab. 3

Delle 152 persone coinvolte 46 sono inserite solo in un contesto sociale/partecipativo (tab. 4, 5 e 6).

CONTESTO	n° donne	n° uomini	totale
Formativo	2	10	12
formativo-lavorativo	-	4	4
formativo-lavorativo-sociale/partecipativo	1	3	4
formativo-sociale/partecipativo	7	6	13
Lavorativo	18	22	40
lavorativo-sociale/partecipativo	15	18	33
sociale/partecipativo	17	29	46
<b>totale</b>	<b>60</b>	<b>92</b>	<b>152</b>

tab. 4

età media donne	età media uomini
23,5	29
-	35
36	40
30	28
42,5	42,5
39	38,5
43,5	43

tab. 5

CONTESTO	AL	AT	BI	CN	NO	TO	VCO	VC	totale
formativo	1	-	-	-	1	10	-	-	12
formativo-lavorativo	1	-	-	-	2	1	-	-	4
formativo-lavorativo-sociale/partecipativo	-	-	-	-	1	2	-	1	4
formativo-sociale/partecipativo	3	-	-	4	2	4	-	-	13
lavorativo	4	1	2	5	1	26	-	1	40
lavorativo-sociale/partecipativo	2	6	-	9	-	16	-	-	33
sociale/partecipativo	4	3	3	4	5	20	6	1	46
<b>totale</b>	<b>15</b>	<b>10</b>	<b>5</b>	<b>22</b>	<b>12</b>	<b>79</b>	<b>6</b>	<b>3</b>	<b>152</b>

tab. 6

Tutti i titolari sono in possesso del requisito dell'*autodeterminazione*, cioè della disponibilità/competenza alla predisposizione, all'attivazione, alla sperimentazione ed alla gestione del progetto.

## ***Parametri di commisurazione dell'entità del contributo***

### Reddito personale

- 19 enti ne hanno tenuto conto, per un totale di **42** progetti
- 25 enti no, per un totale di **110** progetti

## Contributi per la casa

- 1 solo caso (affidamento residenziale con importo di contributo massimo)

## Risorse a disposizione/altri servizi concordati e concessi

- il dato più significativo riguarda i “servizi per la mobilità/trasporto” concessi da 8 enti per un totale di **32** progetti
- **13** casi di assistenza domiciliare, anche in progetti di importo massimo di contributo (2), in 1 caso è stata concessa anche l’assistenza infermieristica, 1 caso anche l’assistenza domiciliare integrata e 1 caso il servizio civile
- **2** casi con il servizio civile

## Contesto ambientale

- dei 152 casi, **53** vivono da soli, **63** in famiglia d’origine, **33** in famiglia propria o in convivenza, 4 altro (tab. 7, 8 e 9)

CONTESTO AMBIENTALE	n° donne	n° uomini	totale
da solo	18	35	<b>53</b>
in famiglia d'origine	22	41	<b>63</b>
famiglia propria	12	10	<b>22</b>
convivenza	6	4	<b>10</b>
altro	2	2	<b>4</b>
<b>totale</b>	<b>60</b>	<b>92</b>	<b>152</b>

tab. 7

età media donne	età media uomini
42,5	43
32,5	32
48	49
41	48
44	44

tab. 8

CONTESTO AMBIENTALE	AL	AT	BI	CN	NO	TO	VCO	VC	totale
da solo	-	2	-	14	2	31	2	2	<b>53</b>
in famiglia d'origine	12	4	3	7	8	26	2	1	<b>63</b>
famiglia propria	2	2	-	-	2	16	-	-	<b>22</b>
convivenza	1	1	1	1	-	4	2	-	<b>10</b>
altro	-	1	1	-	-	2	-	-	<b>4</b>
<b>totale</b>	<b>15</b>	<b>10</b>	<b>5</b>	<b>22</b>	<b>12</b>	<b>79</b>	<b>6</b>	<b>3</b>	<b>152</b>

tab. 9

## ***Modalità di valutazione e monitoraggio del progetto***

I progetti sono stati valutati prevalentemente dalla Commissione U.V.H. (tab. 10) e vengono monitorati con periodicità variabile (tab. 11) prevalentemente dall'assistente sociale o dall'educatore professionale.

<b>MODALITA' DI VALUTAZIONE DEL PROGETTO</b>	
UVH	122
Commissione Mista	26
entrambe	1
dati mancanti	3
<b>totale</b>	<b>152</b>

tab. 10

<b>PERIODICITÀ MONITORAGGIO</b>	<b>n° progetti</b>
mensile	20
bimestrale	4
trimestrale	48
quadrimestrale	7
semestrale	24
annuale	17
altro	32
<b>totale</b>	<b>152</b>

tab. 11

- ***Assunzione di assistente personale***
- ***Modalità/intensità dell'assistenza personale***

### Assunzione di assistente personale

- è prevalentemente diretta (tab. 12)

<b>ASSUNZIONE DI ASSISTENTE PERSONALE</b>	
diretta	127
tramite agenzia	7
tramite cooperativa sociale	15
altro	1
dati mancanti	2
<b>totale</b>	<b>152</b>

tab. 12



## Assistenza diurna (tab. 13)

<b>CONTRATTI APPLICATI (assistenza non residenziale)</b>	<b>n° progetti</b>
colf	30
assistente personale/lavoro domestico/familiare	9
badante	11
lavoro domestico	59
coop. Sociali	11
enti locali	3
libero professionista	1
contratto Misericordie	1
prestazioni di servizio (tramite coop.soc.)	3
prestazioni occasionali	2
<b>totale</b>	<b>130</b>

tab. 13

Le ore di assistenza settimanali variano da un minimo di 3 ore fino ad un massimo di 70 ore.

I contratti di lavoro non sono omogenei, per cui i costi si differenziano (tab. 14).

<b>n° ORE ASSISTENZA (non residenziale)</b>	<b>n° progetti</b>	<b>COSTO MEDIO PROGETTO</b>
3-10	15	6.433,15
11-15	14	8.583,26
16-20	18	11.994,38
21-25	18	12.382,69
26-30	14	15.020,08
31-35	16	13.711,25
36-40	7	12.482,42
41-45	10	16.419,42
46-50	5	18.368,56
51-55	8	19.608,02
56-60	3	17.933,33
61-65	1	20.664,00
70	1	20.400,00

tab. 14

## Assistenza residenziale

- **19** casi di cui **3** conclusi
- **3** casi hanno in corso un doppia assistenza, diurna e residenziale
- **7** casi hanno assunto più di un assistente personale
- l'assunzione, tranne in 2 casi (di cui 1 concluso) è sempre stata diretta

I contratti applicati sono:

- colf
- badante
- lavoro domestico
- prestazioni occasionali
- agenzia

Le ore di assistenza variano da un minimo di 25 settimanali ad un massimo di 168 settimanali, con costi che variano tra €9.650,00 a €20.658.28

## ***Risultati attesi dall'avvio del progetto***

Il risultato principale atteso è il raggiungimento della massima autonomia possibile.

Questo obiettivo consente il mantenimento della persona al domicilio e di mantenere un'autonomia lavorativa o di frequentare percorsi di formazione per un reinserimento lavorativo.

## ***Valutazione sui risultati attesi***

Piena soddisfazione da parte degli interessati del raggiungimento dei risultati attesi.

Di seguito si allegano:

- le tabelle relative al numero di donne e di uomini coinvolti nella sperimentazione suddivise per province e per ASL (tab. 15, 16, 17 e 18)
- le tabelle, suddivise per province, per ASL e per enti gestori, relative agli importi dei progetti (tab. 19, 20 e 21)

PROVINCE	n° donne	n° uomini	totale
ALESSANDRIA	7	8	15
ASTI	7	3	10
BIELLA	1	4	5
CUNEO	9	13	22
NOVARA	4	8	12
TORINO	29	50	79
VERBANO-CUSIO-OSSOLA	2	4	6
VERCELLI	1	2	3
<b>totale</b>	<b>60</b>	<b>92</b>	<b>152</b>

tab. 15

età media donne	età media uomini
35	35,5
41	53
43	35
40,5	39,5
35	33,5
40,5	40
47,5	53,5
38	33,5

tab. 16

ASL	n° donne	n° uomini	totale
1 - TORINO	1	4	5
2 - TORINO	4	5	9
3 - TORINO	3	2	5
4 - TORINO	2	2	4
<b>subtotali TORINO 1-4</b>	<b>10</b>	<b>13</b>	<b>23</b>
5 - COLLEGNO	10	15	25
6 - CIRIE'	1	1	2
7 - CHIVASSO	2	5	7
8 - CHIERI	2	13	15
9 - IVREA	3	1	4
10 - PINEROLO	1	2	3
11 - VERCELLI	1	2	3
12 - BIELLA	1	4	5
13 - NOVARA	4	8	12
14 - OMEGNA	2	4	6
15 - CUNEO	1	3	4
16 - MONDOVI'	2	1	3
17 - SAVIGLIANO	5	5	10
18 - ALBA	1	4	5
19 - ASTI	7	3	10
20 - ALESSANDRIA	2	3	5
21 - CASALE MONFERRATO	3	3	6
22 - NOVI LIGURE	2	2	4
<b>totale</b>	<b>60</b>	<b>92</b>	<b>152</b>

tab. 17

età media donne	età media uomini
50	43,5
44	41
50,5	51
49	35

35	43,5
65	19
34	35
40	34
39	50
23	33
38	33,5
43	35
35	33,5
47,5	53,5
44	38,5
44,5	42
41	38
29	41,5
41	53
43,5	43
27	32
38	28

tab. 18

PROVINCE	IMPORTI PROGETTI					totale n° progetti
	0 -	5.000,00 -	10.000,00 -	15.000,00 -	20.000,00 -	
	4.999,00	9.999,00	14.999,00	19.999,00	max	
ALESSANDRIA	1	4	7	1	2	15
ASTI	2	1	6	-	1	10
BIELLA	-	2	2	1	-	5
CUNEO	-	3	7	5	7	22
NOVARA	-	6	6	-	-	12
TORINO	7	15	19	16	22	79
VERBANIA	-	-	2	2	2	6
VERCELLI	-	1	-	-	2	3
<b>totale</b>	<b>10</b>	<b>32</b>	<b>49</b>	<b>25</b>	<b>36</b>	<b>152</b>

tab. 19

IMPORTI PROGETTI						
ASL	0 - 4.999,00	5.000,00 - 9.999,00	10.000,00 - 14.999,00	15.000,00 - 19.999,00	20.000,00 - max	totale n° progetti
1 - TORINO	-	1	1	1	2	5
2 - TORINO	-	1	2	5	1	9
3 - TORINO	-	-	-	2	3	5
4 - TORINO	1	1	-	0	2	4
<b>subtotali TORINO 1-4</b>	<b>1</b>	<b>3</b>	<b>3</b>	<b>8</b>	<b>8</b>	<b>23</b>
5 - COLLEGNO	5	9	3	2	6	25
6 - CIRIE'	-	-	1	1	0	2
7 - CHIVASSO	-	1	2	2	2	7
8 - CHIERI	1	2	8	1	3	15
9 - IVREA	-	-	1	-	3	4
10 - PINEROLO	-	-	1	2	-	3
11 - VERCELLI	-	1	-	-	2	3
12 - BIELLA	-	2	2	1	-	5
13 - NOVARA	-	6	6	-	-	12
14 - OMEGNA	-	-	2	2	2	6
15 - CUNEO	-	3	1	-	-	4
16 - MONDOVI'	-	-	-	1	2	3
17 - SAVIGLIANO	-	-	5	4	1	10
18 - ALBA	-	-	1	-	4	5
19 - ASTI	2	1	6	-	1	10
20 - ALESSANDRIA	-	2	3	-	0	5
21 - CASALE MONFERRATO	1	2	1	-	2	6
22 - NOVI LIGURE	-	-	3	1	-	4
<b>totale</b>	<b>10</b>	<b>32</b>	<b>49</b>	<b>25</b>	<b>36</b>	<b>152</b>

tab. 20

ENTE GESTORE	IMPORTI PROGETTI					totale n° progetti
	0 - 4.999,00	5.000,00 - 9.999,00	10.000,00 - 14.999,00	15.000,00 - 19.999,00	20.000,00 - max	
1 - COMUNE DI TORINO	1	3	3	8	8	23
2 - CISAP GRUGLIASCO	-	5	2	2	4	13
3 - CISA RIVOLI	3	2	-	-	-	5
4 - CISSA PIANEZZA	2	-	1	-	-	3
5 - CIS CIRIE'	-	-	-	1	-	1
6 - CISSP SETTIMO TORINESE	-	-	1	1	-	2
7 - CISA GASSINO TORINESE	-	1	1	1	-	3
8 - CSS CHIERI	1	1	5	1	-	8
10 - CISA 31 CARMAGNOLA	-	1	1	-	2	4
11 - CISSA MONCALIERI	-	-	-	-	1	1
12 - CISA NICHELINO	-	-	2	-	-	2
13 - CIdiS ORBASSANO						0
14 - C.M. VAL SANGONE GIAVENO	-	1	-	-	1	2
15 - CON ISA SUSA	-	1	1	-	1	3
17 - CISS 38 CUORGNE'	-	-	-	-	1	1
18 - CISS CHIVASSO	-	-	-	-	2	2
22 - C.M. VAL PELLICE TORRE PELLICE	-	-	-	1	-	1
24 - CISS PINEROLO	-	-	1	1	-	2
27 - CISAS SANTHIA'	-	-	-	-	1	1
28 - IRIS BIELLA	-	-	2	1	-	3
29 - CISSABO COSSATO	-	2	-	-	-	2
30 - C.M. CONVENZIONATE VAL-SESIA E VALSESSERA VARALLO	-	1	-	-	-	1
32 - CASA GATTINARA	-	-	-	-	1	1
34 - COMUNE DI NOVARA	-	1	-	-	-	1
35 - CISA 24 BIANDRATE	-	-	1	-	-	1
36 - CONSORZIO OVEST TICINO ROMENTINO	-	-	1	-	-	1
39 - CISS BORGOMANERO	-	2	1	-	-	3
40 - CONSORZIO DEL VERBANO	-	-	-	2	1	3
42 - CISS OSSOLA PALLANZENO	-	-	1	-	-	1
44 - CISS OMEGNA	-	-	1	-	1	2
49 - MONVISO SOLIDALE FOSSANO	-	-	5	4	1	10
54 - CSSM MONDOVI'	-	-	-	-	2	2
55 - C.M. CONVENZIONATE CEVA	-	-	-	1	-	1
56 - COMUNE DI ASTI	2	-	1	-	-	3
57 - COGESA ASTI	-	1	1	-	1	3
58 - CISA NIZZA MONFERRATO	-	-	4	-	-	4
59 - CISSACA ALESSANDRIA	-	2	3	-	-	5
62 - CSP NOVI LIGURE	-	-	1	-	-	1

IMPORTI PROGETTI						
ENTE GESTORE	0 -	5.000,00 -	10.000,00 -	15.000,00 -	20.000,00 -	totale n° progetti
	4.999,00	9.999,00	14.999,00	19.999,00	max	
66 - ASL 21 CASALE MONFERRATO	1	2	1	-	2	6
68 - INRETE IVREA	-	-	1	-	2	3
70 - CONSORZIO S.A. ALBA	-	-	1	-	4	5
74 - CONSORZIO DEL CUNEESE CUNEO	-	3	1	-	-	4
76 - ASCA PONZONE	-	-	2	1	-	3
77 - CISAS CASTELLETTO SOPRA TICINO	-	3	3	-	-	6
<b>totale</b>	<b>10</b>	<b>32</b>	<b>49</b>	<b>25</b>	<b>36</b>	<b>152</b>

tab. 21